

PASO SEGURO CREANDO FUTURO SA DE CV SFP

Nivel de Operaciones I

VALLE DE SEÑORA #244 INT. 202 COL. VALLE DEL CAMPESTRE
 LEÓN, GTO., C.P. 37150

Balance General al 30 de JUNIO del 2017

Expresados en Moneda de Poder Adquisitivo de junio de 2017

(Cifras en Miles de Pesos)

ACTIVO		PASIVO Y CAPITAL	
DISPONIBILIDADES	\$ 544	DEPOSITOS	\$ 0
INVERSIONES EN VALORES	\$ 480	Depósito de Exigibilidad Inmediata	\$ 0
Títulos para negociar	\$ 480	Depósitos a plazo	\$ 0
Títulos recibidos en reporto	\$ 0	PRESTAMOS BANCARIOS Y DE OTROS ORGANISMOS	\$ 60
DEUDORES POR REPORTE	\$ 0.00	De corto plazo	\$ 0
CARTERA DE CREDITO VIGENTE		De largo plazo	
Creditos Comerciales	\$ 368	OTRAS CUENTAS POR PAGAR	\$ 1,018
Creditos al Consumo	\$ 10,890	Impuestos a la utilidad por pagar	\$ 1
Creditos a la Vivienda	\$ 0	Aportaciones para futuros aumentos de capital pendientes de formalizar por su órgano de gobierno	500
TOTAL CARTERA DE CREDITO VIGENTE	11,258	Fondo de Obra Social	0
CARTERA DE CREDITO VENCIDA		Acreedores Diversos y Otras Cuentas por Pagar	\$517
Creditos Comerciales	0	CREDITOS DIFERIDOS Y COBROS ANTICIPADOS	\$ 0
Creditos al Consumo	719	TOTAL PASIVO	1,078
Creditos a la Vivienda	0	CAPITAL CONTABLE	
TOTAL CARTERA DE CREDITO VENCIDA	\$ 719	CAPITAL CONTRIBUIDO	21,361
TOTAL CARTERA DE CREDITO	\$ 11,978	Capital Social	26,300
(-) MENOS		Aportaciones para Futuros Aumentos de Capital Formalizados por su Órgano de Gobierno	0
ESTIMACION PREVENTIVA PARA RIESGOS	\$ 1,215	Prima en venta de acciones	0
CARTERA DE CREDITO (NETO)	\$ 10,763	Donativos	0
OTRAS CUENTAS POR COBRAR (NETO)	\$ 519	Efecto por Incorporación al Régimen de Entidades de Ahorro y Crédito Popular	4,939
BIENES ADJUDICADOS	\$ 0	CAPITAL GANADO	\$ 7,558
INMUEBLES, MOBILIARIO Y EQUIPO (NETO)	\$ 923	Fondo de reserva	\$ 49
INVERSIONES PERMANENTES EN ACCIONES	\$ 135	Resultado de Ejercicios Anteriores	\$ 7,458
OTROS ACTIVOS	\$ 1,518	Resultado Neto	\$ 149
Cargos diferidos, pagos anticipados e intangibles	\$ 1,518	TOTAL CAPITAL CONTABLE	13,803
Otros activos	\$ 0	TOTAL PASIVO Y CAPITAL CONTABLE	14,881
TOTAL ACTIVO	\$ 14,881		

Cuentas de Orden

INTERESES DEVENGADOS NO COBRADOS DERIVADOS DE CARTERA DE CRED	\$1,379.00
OTRAS CUENTAS DE REGISTRO	\$1,144.00
ACTIVOS Y PASIVOS CONTINGENTES (CARGO)	\$0.00
COMPROMISOS CREDITICIOS (CARGO)	\$0.00
AVALES OTORGADOS (CARGO)	\$0.00


"El saldo del capital social al 30 de junio de 2017 es de \$26,300.00 Miles de Pesos"

"El presente balance general, se formuló de conformidad con los Criterios de Contabilidad para Entidades de Ahorro y Crédito Popular, emitidos por la Comisión Nacional Bancaria y de Valores con fundamento en lo dispuesto por el Artículo 117, primer párrafo de la Ley de Ahorro y Crédito Popular, de observancia general y obligatoria, aplicados de manera consistente, encontrándose reflejadas las operaciones efectuadas por la Entidad hasta la fecha arriba mencionada, las cuales se realizaron y valoraron con apego a sanas prácticas financieras y a las disposiciones legales y administrativas aplicables.

El presente balance general fue aprobado por el Consejo de Administración bajo la responsabilidad de los funcionarios que lo suscriben."



Gerente General



Contador General

PASO SEGURO CREANDO FUTURO SA DE CV SFP

Nivel de Operaciones I

VALLE DE SEÑORA #244 INT. 202 COL. VALLE DEL CAMPESTRE
LEÓN, GTO., C.P. 37150


Estado de Resultados del 1 de Enero del 2017 al 30 de JUNIO del 2017
Expresados en Moneda de Poder Adquisitivo de junio de 2017

(Cifras en Miles de Pesos)

Ingreso por Interes			\$	2,366
Gastos por Interes			\$	8
Resultado por posicion monetaria neto (margen financiero)			\$	0
MARGEN FINANCIERO			\$	2,358
Estimacion preventiva para riesgos crediticios			\$	244
MARGEN FINANCIERO AJUSTADO POR RIESGOS CREDITICIOS			\$	2,114
Comisiones y tarifas cobradas	\$	994		
Comisiones y tarifas pagadas	\$	38		
Resultado por Intermediacion	\$	0		
Otros Ingresos (Egresos) de la Operación	\$	230	\$	1,186
TOTAL DE INGRESOS (EGRESOS) DE LA OPERACION			\$	3,300
Gastos de Administracion y Promocion			\$	3,450
RESULTADO DE LA OPERACION			\$	-149
Otros Productos	\$	0		
Otros Gastos	\$	0	\$	0
RESULTADO ANTES DE IMPUESTOS A LA UTILIDAD			\$	-149
Impuestos a la Utilidad Causados			\$	0
RESULTADO ANTES DE PARTICIPACION EN SUBSIDIARIAS Y ASOCIADAS			\$	-149
Participacion en el resultado de subsidiarias y asociadas			\$	0
RESULTADO POR OPERACIONES DISCONTINUADAS			\$	-149
Operaciones discontinuadas			\$	0
RESULTADO NETO			\$	-149

"El presente estado de resultados se formuló de conformidad con los Criterios de Contabilidad para Entidades de Ahorro y Crédito Popular, emitidos por la Comisión Nacional Bancaria y de Valores con fundamento en lo dispuesto por el Artículo 117 primer párrafo de la Ley de Ahorro y Crédito Popular, de observancia general y obligatoria, aplicados de manera consistente, encontrándose reflejados todos los ingresos y egresos derivados de las operaciones efectuadas por la Entidad durante el periodo arriba mencionado, las cuales se realizaron y valoraron con apego a sanas prácticas financieras y a las disposiciones legales y administrativas aplicables.

El presente estado de resultados fue aprobado por el Consejo de Administración bajo la responsabilidad de los funcionarios que lo suscriben."



Gerente General



Contador General

PASO SEGURO CREANDO FUTURO S.A. DE CV SFP
NIVEL DE OPERACIONES 1
 VALLE DE SEÑORA #244 INT. 202 COL. VALLE DEL CAMPRESTRE
ESTADO DE VARIACIONES DE CAPITAL AL 30 DE JUNIO DEL 2017
 EXPRESADOS EN MONEDA DE PODER ADQUISITIVO DE MAYO 2017
 CIFRAS EN MILLES DE PESOS

Concepto	Capital contribuido						Capital ganado				Total Capital contable		
	Capital social	Aportaciones para futuros aumentos de capital formalizadas por su consejo de administración	Prima en venta de acciones	Obligaciones subordinadas en circulación	Aportaciones de Sociedades Financieras Comunitarias 2	Patrimonio Intaccional 2	Efecto por incorporación al régimen de sociedades financieras populares	Reservas de capital	Resultado de ejercicios anteriores	Resultado por valuación de títulos disponibles para la venta		Resultado por tenencia de activos no monetarios	Resultado neto
Saldo al 31 de Marzo de 2017	-26300.00	0.00	0.00	0.00	0.00	0.00	4938.96	-49.20	7457.86	0.00	0.00	149.34	-13803.05
MOVIMIENTOS INHERENTES A LAS DECISIONES DE LOS ACCIONISTAS	0.00	0.00	0.00	0.00	0.00	0.00	0.00	0.00	0.00	0.00	0.00	0.00	0.00
Subscripción de acciones	0.00	0.00	0.00	0.00	0.00	0.00	0.00	0.00	0.00	0.00	0.00	0.00	0.00
Capitalización de utilidades	0.00	0.00	0.00	0.00	0.00	0.00	0.00	0.00	0.00	0.00	0.00	0.00	0.00
Constitución de reservas	0.00	0.00	0.00	0.00	0.00	0.00	0.00	0.00	0.00	0.00	0.00	0.00	0.00
Traspaso del resultado neto arrojado de ejercicios anteriores	0.00	0.00	0.00	0.00	0.00	0.00	0.00	0.00	0.00	0.00	0.00	0.00	0.00
Pago de dividendos	0.00	0.00	0.00	0.00	0.00	0.00	0.00	0.00	0.00	0.00	0.00	0.00	0.00
Total	0.00	0.00	0.00	0.00	0.00	0.00	0.00	0.00	0.00	0.00	0.00	0.00	0.00
MOVIMIENTOS AL RECONOCIMIENTO DE UTILIDAD INTEGRAL:	0.00	0.00	0.00	0.00	0.00	0.00	0.00	0.00	0.00	0.00	0.00	0.00	0.00
Utilidad integral	0.00	0.00	0.00	0.00	0.00	0.00	0.00	0.00	0.00	0.00	0.00	0.00	0.00
Resultado neto	0.00	0.00	0.00	0.00	0.00	0.00	0.00	0.00	0.00	0.00	0.00	0.00	0.00
Resultado por valuación de títulos disponibles para la venta	0.00	0.00	0.00	0.00	0.00	0.00	0.00	0.00	0.00	0.00	0.00	0.00	0.00
Resultado por tenencia de activos no monetarios	0.00	0.00	0.00	0.00	0.00	0.00	0.00	0.00	0.00	0.00	0.00	0.00	0.00
Total	0.00	0.00	0.00	0.00	0.00	0.00	0.00	0.00	0.00	0.00	0.00	0.00	0.00
Saldo al 31 Marzo 2017	-26300.00	0.00	0.00	0.00	0.00	0.00	4938.96	-49.20	7457.86	0.00	0.00	149.34	-13803.05

ING-GARCÍO GUSTAVO VALLEJO HORTA
DIRECTOR GENERAL

C.P. BERTHA ELIZABETH HINOJOSA RAMIREZ
CONTADOR GENERAL

EL PRESENTE ESTADO DE VARIACION DE CAPITAL, SE FORMULO EN CONFORMIDAD POR CRITERIOS DE CONTABILIDAD PARA ENTIDADES DE AHORRO Y CREDITO POPULAR, EMITIDOS POR LA COMISION BANCARIA Y DE VALORES CON FUNDAMENTO EN LO DISPUESTO EN EL ARTICULO 117, PRIMER PARRAFO DE LA LEY DE AHORRO Y CREDITO POPULAR, DE GENERAL Y OBLIGATORIA, APLICADOS DE MANERA CONCISTENTE, ENCONTRANDOSE REFLEJADAS LAS OPERACIONES EFECTUADAS POR LA ENTIDAD HASTA FECHA ARRIBA REALIZARON Y VALUARON CON APEGO A SANAS PRACTICAS FINANCIERAS Y A LAS DISPOSICIONES LEGALES Y ADMINISTRATIVAS APLICABLES.

EL PRESENTE ESTADO DE VARIACION DE CAPITAL FUE APROBADO POR EL CONSEJO DE ADMINISTRACION BAJO RESPONSABILIDAD DE LOS DIRECTIVOS QUE LO SUSCRIBEN.




PASO SEGURO CREANDO FUTURO SA DE CV SFP
NIVEL DE OPERACIONES 1
 VALLE DE SEÑORA #244 INT.202 COL VALLE DEL CAMPESTRE
ESTADO DE FLUJO DE EFECTIVO DEL 01 DE ENERO AL 30 DE JUNIO DEL 2017
 EXPRESADOS EN MONEDA DE PODER ADQUISITIVO DE JUNIO 2017

Resultado neto		-\$	149.34
Ajustes por partidas que no implican flujo de efectivo:	\$	295.83	
Pérdidas por deterioro o efecto por reversión del deterioro asociados a actividades de inversión	\$	-	
Depreciaciones de propiedades, mobiliario y equipo	\$	216.97	
Amortizaciones de activos intangibles	\$	-	
Provisiones	\$	78.87	
Impuestos a la utilidad causados y diferidos	\$	-	
Participación en el resultado de subsidiarias no consolidadas, asociadas y negocios conjuntos	\$	-	
Operaciones discontinuadas	\$	-	
Otros	\$	-	146.49
Actividades de operación			
Cambio en inversiones en valores		-\$	479.90
Cambio en deudores por reporto		\$	-
Cambio en cartera de crédito (neto)		\$	199.04
Cambio en bienes adjudicados (neto)		\$	-
Cambio en otros activos operativos (neto)		-\$	284.59
Cambio en captación tradicional		\$	-
Cambio en préstamos bancarios y de otros organismos		-\$	432.95
Cambio en colaterales vendidos		\$	-
Cambio en obligaciones subordinadas con características de pasivo		\$	-
Cambio en otros pasivos operativos		\$	104.05
Cobros de impuestos a la utilidad (devoluciones)		\$	4.18
Pagos de impuestos a la utilidad		\$	-
Flujos netos de efectivo de actividades de operación		-\$	890.17
Actividades de inversión			
Cobros por disposición de propiedades, mobiliario y equipo		\$	-
Pagos por adquisición de propiedades, mobiliario y equipo		-\$	54.47
Cobros por disposición de subsidiarias, asociadas y acuerdos con control conjunto		\$	-
Pagos por adquisición de subsidiarias, asociadas y acuerdos con control conjunto		\$	-
Cobros por disposición de otras inversiones permanentes		\$	-
Pagos por adquisición de otras inversiones permanentes		\$	-
Cobros de dividendos en efectivo		\$	-
Pagos por adquisición de activos intangibles		\$	-
Cobros por disposición de activos de larga duración disponibles para la venta		\$	-
Cobros por disposición de otros activos de larga duración		\$	-
Pagos por adquisición de otros activos de larga duración		\$	-
Otros		\$	-
Flujos netos de efectivo de actividades de inversión		-\$	54.47
Actividades de financiamiento			
Cobros por emisión de acciones		\$	700.00
Pagos por reembolsos de capital social		\$	-
Pagos de dividendos en efectivo y equivalentes de efectivo		\$	-
Pagos asociados a la recompra de acciones propias		\$	-
Cobros por la emisión de obligaciones subordinadas con características de capital		\$	-
Pagos asociados a obligaciones subordinadas con características de capital		\$	-
Flujos netos de efectivo de actividades de financiamiento		\$	700.00
Incremento o disminución neta de efectivo y equivalentes de efectivo		-\$	98.15
Efectos por cambios en el valor del efectivo y equivalentes de efectivo		\$	-
Efectivo y equivalentes de efectivo al inicio del periodo		\$	641.72
Efectivo y equivalentes de efectivo al final del periodo		\$	543.58

EL PRESENTE ESTADO DE FLUJO DE EFECTIVO, SE FORMULO EN CONFORMIDAD POR CRITERIOS DE CONTABILIDAD PARA ENTIDADES DE AHORRO Y CREDITO POPULAR, EMITIDOS POR LA COMISION BANCARIA Y DE VALORES CON FUNDAMENTO EN LO DISPUESTO EN EL ARTICULO 117, PRIMER PARRAFO DE LA LEY DE AHORRO Y CREDITO POPULAR, DE GENERAL Y OBLIGATORIA, APLICADOS DE MANERA CONSISTENTE, ENCONTRANDOSE REFLEJADAS LAS OPERACIONES EFECTUADAS POR LA ENTIDAD HASTA FECHA ARRIBA REALIZARON Y VALUARON CON APEGO A SANAS PRACTICAS FINANCIERAS Y A LAS DISPOSICIONES LEGALES Y ADMISNITRATIVAS APLICABLES.

EL PRESENTE ESTADO DE FLUJO DE EFECTIVO FUE APROBADO POR EL CONSEJO DE ADMINISTRACION BAJO RESPONSABILIDAD DE LOS DIRECTIVOS QUE LO SUSCRIBEN.


 ING. CARLOS GUSTAVO VALLEJO HORTA
 DIRECTOR GENERAL


 C.P. BERTHA ELIZABETH HINOJOZA RAMIREZ
 CONTADOR GENERAL



Fortaleza Social A.C.
Federación de Cajas de Ahorro

Guillermo Prieto 748 int 3 Col. Alameda C.P. 38050 Celaya, Gto.
Tel. (461) 61 207 48 www.fortalezasocial.com.mx

Celaya, Gto. A 31 de julio de 2017.

PASO SEGURO CREAMO FUTURO, S.A. DE C.V., S.F.P.
Valle de Señora #244 Int 202, Col Valle del Campestre,
C.P. 37205, León, Gto.


Asunto: Comentario Nivel de Capitalización 2º Trimestre 2017.
Atención: Ing. Carlos G. Vallejo Horta
Gerente General

El que suscribe el C.P. Roberto Eduardo Cervantes Bárcena, en mi carácter de Presidente del Comité de Supervisión de la Federación Fortaleza Social, A.C., en atención a lo establecido en el artículo 212 fracción VI párrafo tercero de las Disposiciones de Carácter General Aplicables a las Entidades de Ahorro y Crédito Popular vigentes, a que se refiere la Ley de Ahorro y Crédito Popular, se elabora una breve explicación del concepto de Nivel de Capitalización art. 210 tercer párrafo de las referidas disposiciones, a fin de incluirlo en los avisos, en las sucursales, o en las publicaciones, según corresponda, con el fin de facilitar su lectura e interpretación.

Conforme a la información financiera proporcionada por Paso Seguro Creando Futuro, S.A. de C.V. el Nivel de Capitalización al cierre de junio de 2017 es del 1435.44%, siendo el parámetro establecido por la Comisión Nacional Bancaria y de Valores mínimo 100%. Ello significa que la Entidad se encuentra debidamente protegida contra los riesgos de crédito y mercado. Respecto del índice de capitalización del trimestre anterior se presenta un incremento de 73.47 puntos porcentuales.

Agradezco su atención y estoy a su disposición para cualquier duda o aclaración con el presente.

ATENTAMENTE


C.P. Roberto Eduardo Cervantes Bárcena
Presidente del Comité de Supervisión
Federación Fortaleza Social, A.C.